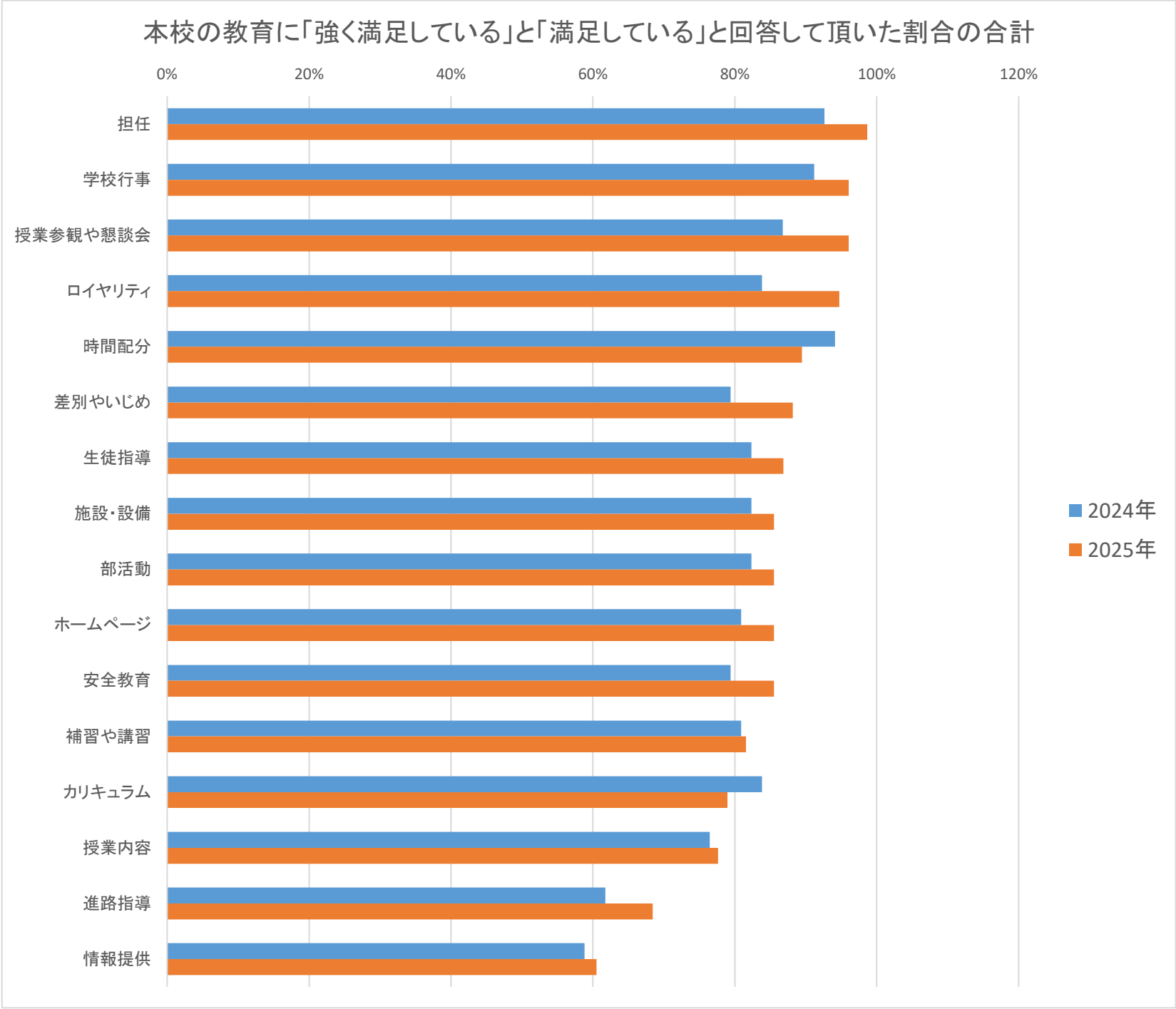


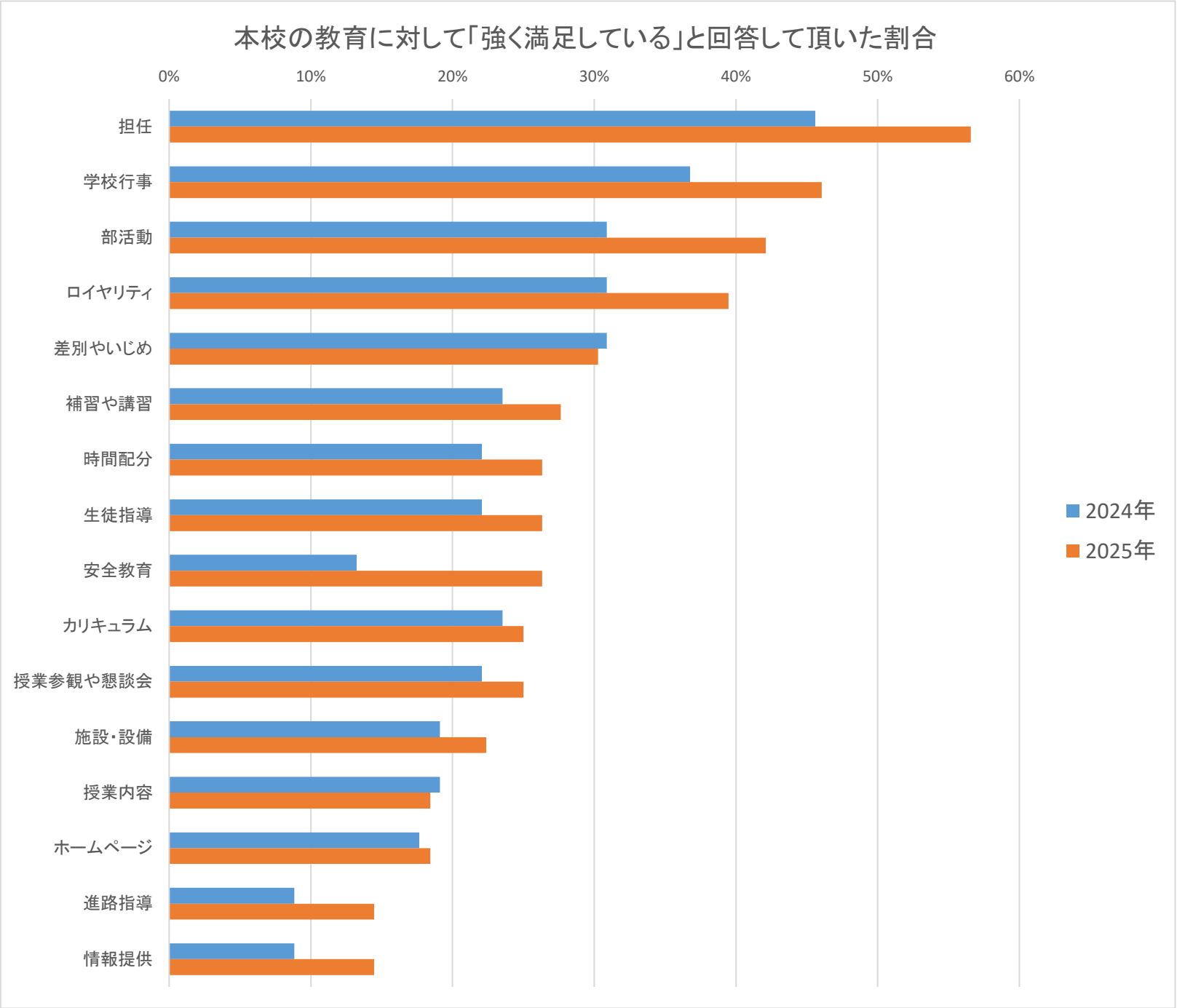
A 現在の学校の教育活動に対する満足度（強く満足している＋満足しているの合計）

| | | 2024年 | 2025年 |
|----|----------|-------|-------|
| 1 | 担任 | 93% | 99% |
| 2 | 学校行事 | 91% | 96% |
| 3 | 授業参観や懇談会 | 87% | 96% |
| 4 | ロイヤリティ | 84% | 95% |
| 5 | 時間配分 | 94% | 89% |
| 6 | 差別やいじめ | 79% | 88% |
| 7 | 生徒指導 | 82% | 87% |
| 8 | 施設・設備 | 82% | 86% |
| 9 | 部活動 | 82% | 86% |
| 10 | ホームページ | 81% | 86% |
| 11 | 安全教育 | 79% | 86% |
| 12 | 補習や講習 | 81% | 82% |
| 13 | カリキュラム | 84% | 79% |
| 14 | 授業内容 | 76% | 78% |
| 15 | 進路指導 | 62% | 68% |
| 16 | 情報提供 | 59% | 61% |
| 平均 | | 81% | 85% |



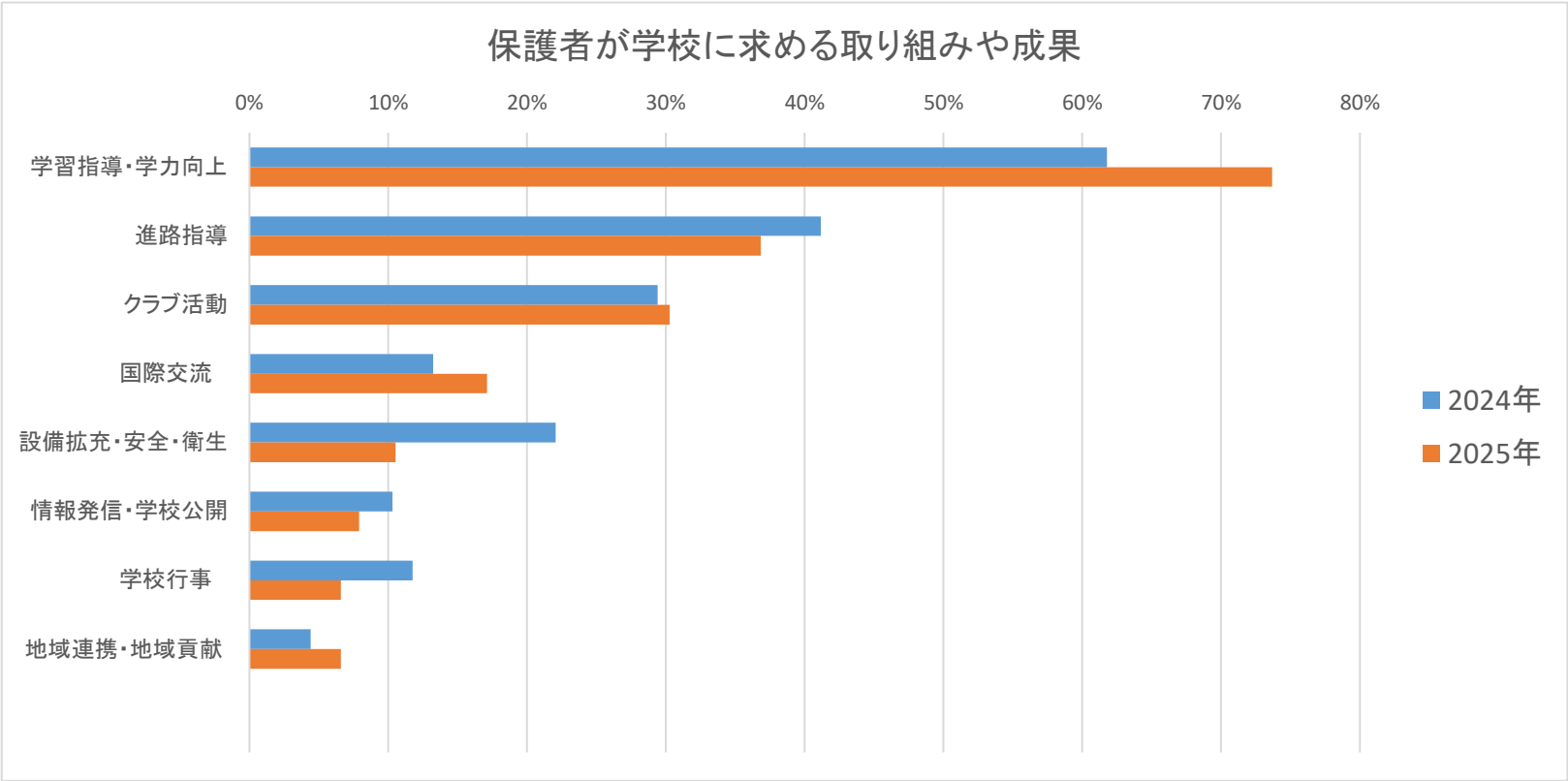
B 現在の学校の教育活動に対する満足度（強く満足しているの割合）

| | Aの回答率 | 2024年 | 2025年 |
|----|----------|-------|-------|
| 1 | 担任 | 46% | 57% |
| 2 | 学校行事 | 37% | 46% |
| 3 | 部活動 | 31% | 42% |
| 4 | ロイヤリティ | 31% | 39% |
| 5 | 差別やいじめ | 31% | 30% |
| 6 | 補習や講習 | 24% | 28% |
| 7 | 時間配分 | 22% | 26% |
| 8 | 生徒指導 | 22% | 26% |
| 9 | 安全教育 | 13% | 26% |
| 10 | カリキュラム | 24% | 25% |
| 11 | 授業参観や懇談会 | 22% | 25% |
| 12 | 施設・設備 | 19% | 22% |
| 13 | 授業内容 | 19% | 18% |
| 14 | ホームページ | 18% | 18% |
| 15 | 進路指導 | 9% | 14% |
| 16 | 情報提供 | 9% | 14% |
| 平均 | | 23% | 29% |



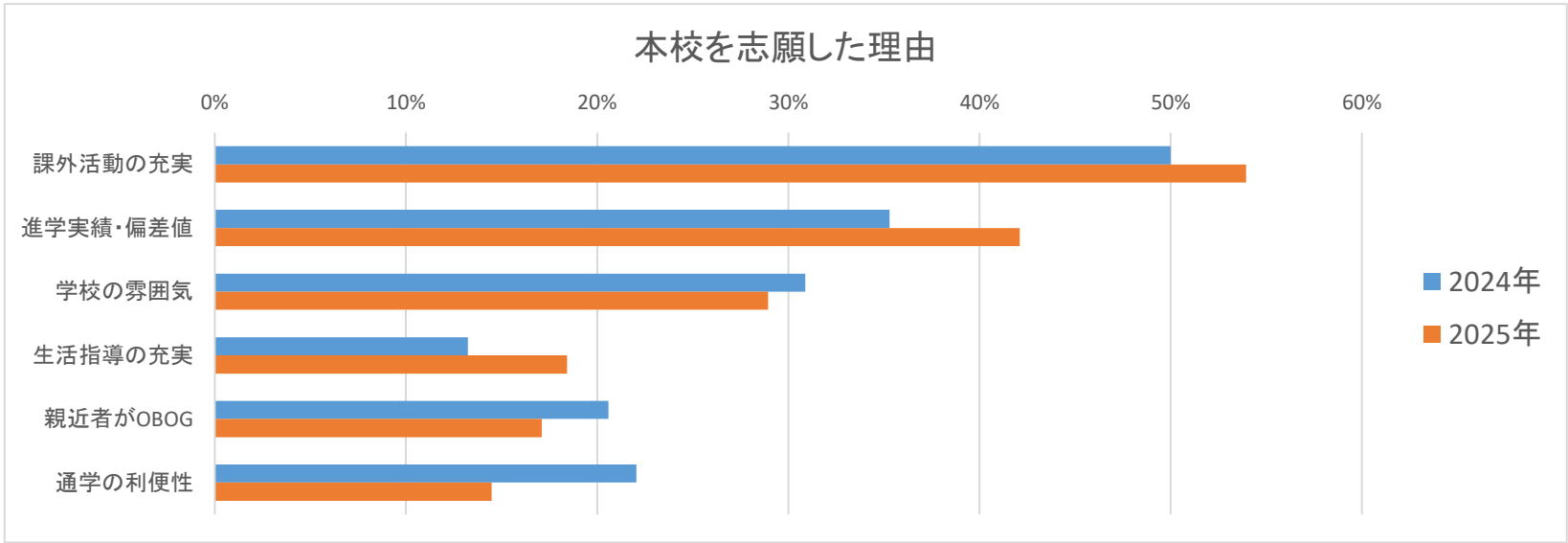
C 保護者が学校に求める取り組みや成果

| | | 2024年 | 2025年 |
|---|------------|-------|-------|
| 1 | 学習指導・学力向上 | 62% | 74% |
| 2 | 進路指導 | 41% | 37% |
| 3 | クラブ活動 | 29% | 30% |
| 4 | 国際交流 | 13% | 17% |
| 5 | 設備拡充・安全・衛生 | 22% | 11% |
| 6 | 情報発信・学校公開 | 10% | 8% |
| 7 | 学校行事 | 12% | 7% |
| 8 | 地域連携・地域貢献 | 4% | 7% |



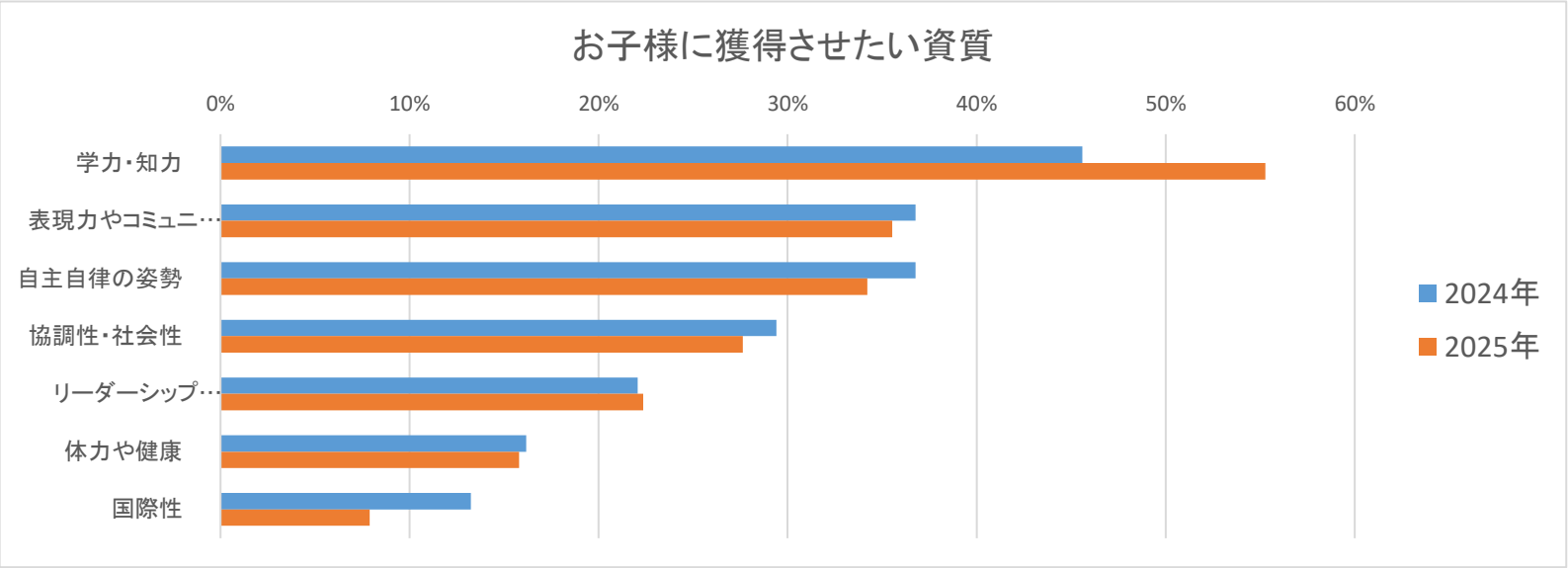
D 本校を志願した理由

| | | 2024年 | 2025年 |
|---|----------|-------|-------|
| 1 | 課外活動の充実 | 50% | 54% |
| 2 | 進学実績・偏差値 | 35% | 42% |
| 3 | 学校の雰囲気 | 31% | 29% |
| 4 | 生活指導の充実 | 13% | 18% |
| 5 | 親近者がOBOG | 21% | 17% |
| 6 | 通学の利便性 | 22% | 14% |



E お子様に獲得させたい資質

| | | 2024年 | 2025年 |
|---|-----------------|-------|-------|
| 1 | 学力・知力 | 46% | 55% |
| 2 | 表現力やコミュニケーション能力 | 37% | 36% |
| 3 | 自主自律の姿勢 | 37% | 34% |
| 4 | 協調性・社会性 | 29% | 28% |
| 5 | リーダーシップや責任感 | 22% | 22% |
| 6 | 体力や健康 | 16% | 16% |
| 7 | 国際性 | 13% | 8% |



F 本校の特徴として感じておられること

| | | 2024年 | 2025年 |
|----|------------------|-------|-------|
| 1 | 子どもがいきいきする学校 | 57% | 62% |
| 2 | クラブ活動と両立をしてくれる学校 | 41% | 37% |
| 3 | 自立心を養ってくれる学校 | 25% | 22% |
| 4 | きめ細かく学習指導してくれる学校 | 12% | 18% |
| 5 | 個性を見出し、伸ばす学校 | 18% | 14% |
| 6 | 進学指導がしっかりしている学校 | 10% | 8% |
| 7 | いじめがない学校 | 9% | 8% |
| 8 | 子どもを公平に見てくれる学校 | 4% | 8% |
| 9 | 心の教育をしてくれる学校 | 4% | 7% |
| 10 | しつけの厳しい学校 | 1% | 3% |

