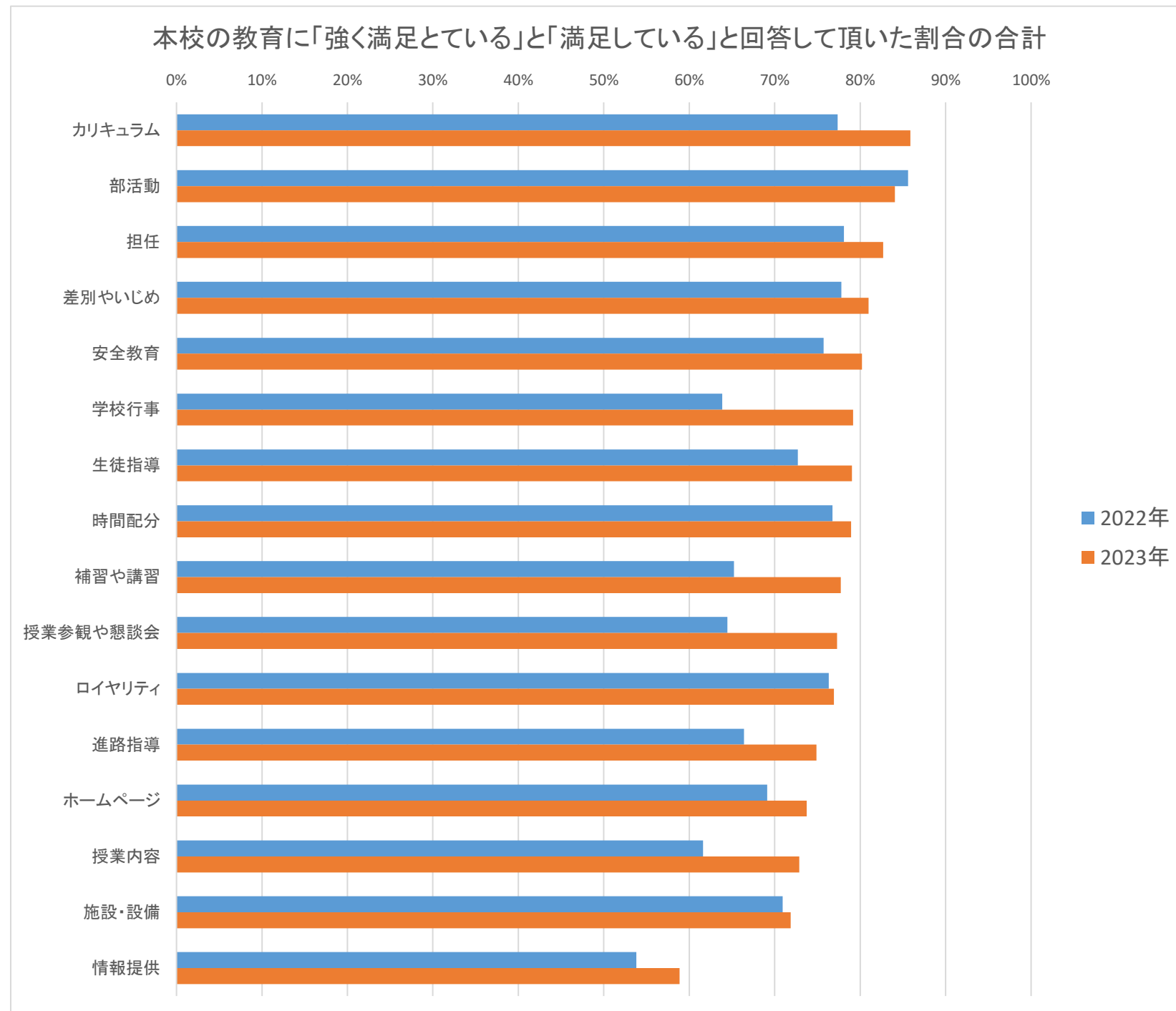


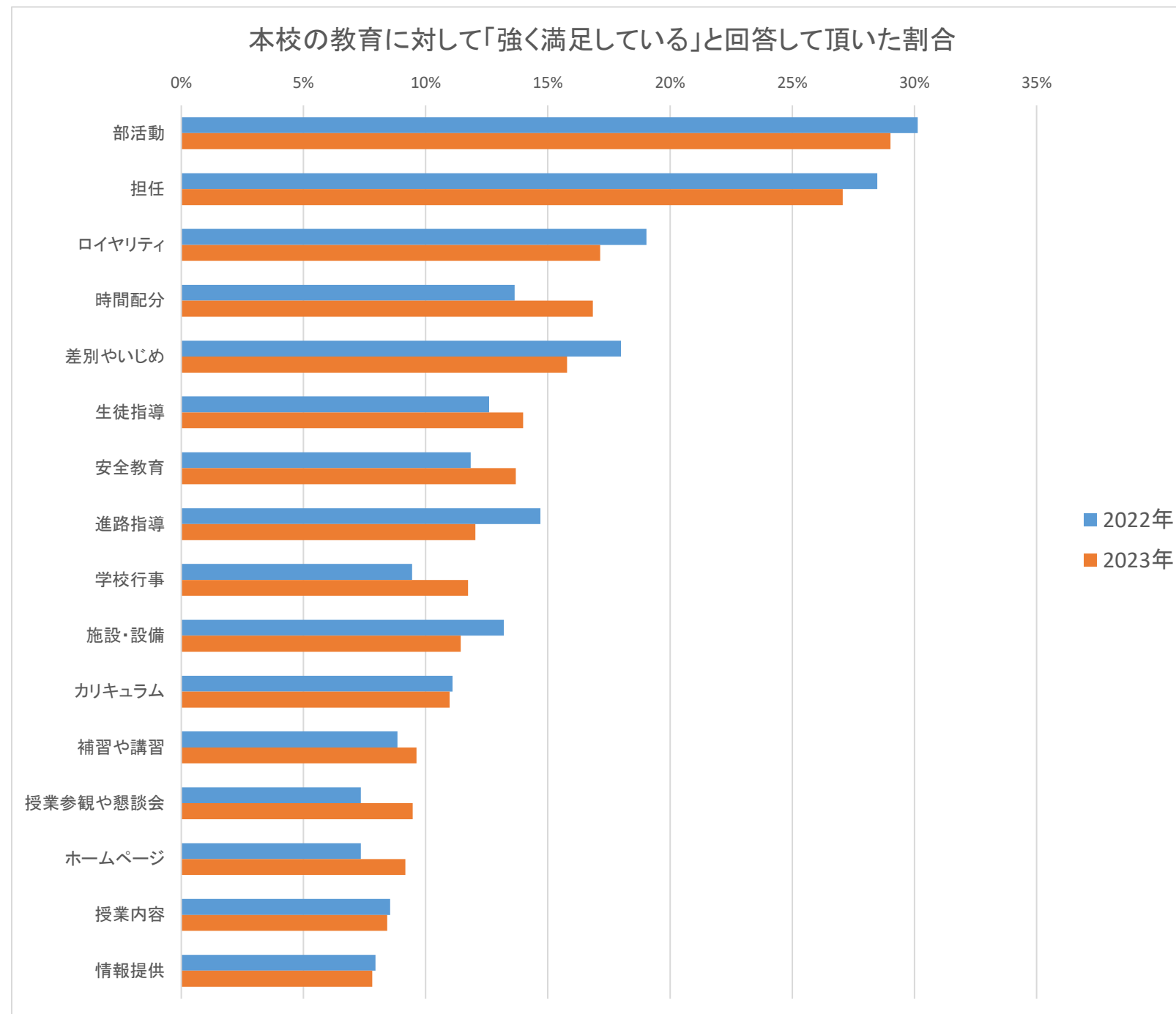
A 現在の学校の教育活動に対する満足度（強く満足している＋満足しているの合計）

順位	満足度指数	2022年	2023年
1	カリキュラム	77%	86%
2	部活動	86%	84%
3	担任	78%	83%
4	差別やいじめ	78%	81%
5	安全教育	76%	80%
6	学校行事	64%	79%
7	生徒指導	73%	79%
8	時間配分	77%	79%
9	補習や講習	65%	78%
10	授業参観や懇談会	64%	77%
11	ロイヤリティ	76%	77%
12	進路指導	66%	75%
13	ホームページ	69%	74%
14	授業内容	62%	73%
15	施設・設備	71%	72%
16	情報提供	54%	59%
	平均	71%	77%



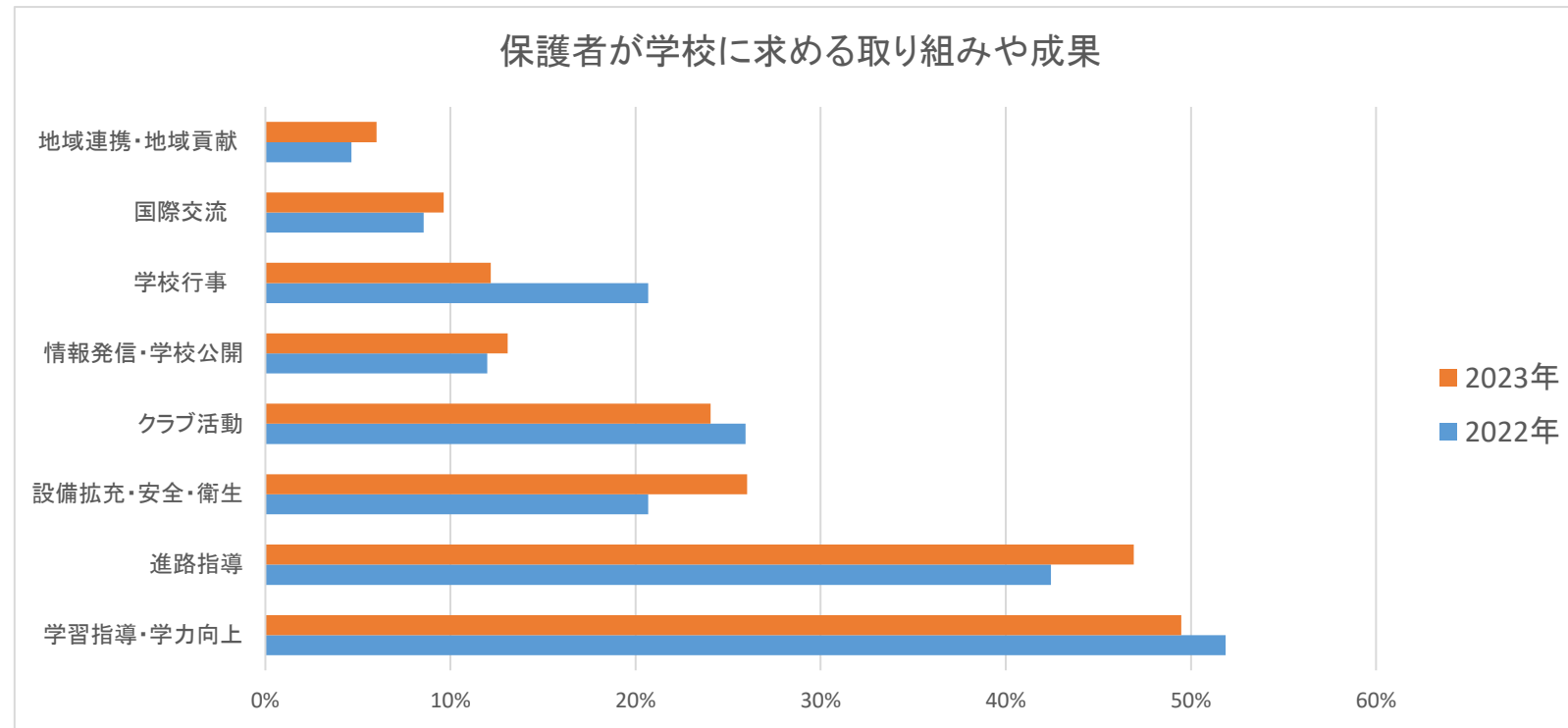
## B 現在の学校の教育活動に対する満足度（強く満足しているの割合）

順位	A(強く満足)の回答率	2022年	2023年
1	部活動	30%	29%
2	担任	28%	27%
3	ロイヤリティ	19%	17%
4	時間配分	14%	17%
5	差別やいじめ	18%	16%
6	生徒指導	13%	14%
7	安全教育	12%	14%
8	進路指導	15%	12%
9	学校行事	9%	12%
10	施設・設備	13%	11%
11	カリキュラム	11%	11%
12	補習や講習	9%	10%
13	授業参観や懇談会	7%	9%
14	ホームページ	7%	9%
15	授業内容	9%	8%
16	情報提供	8%	8%
	平均	14%	14%



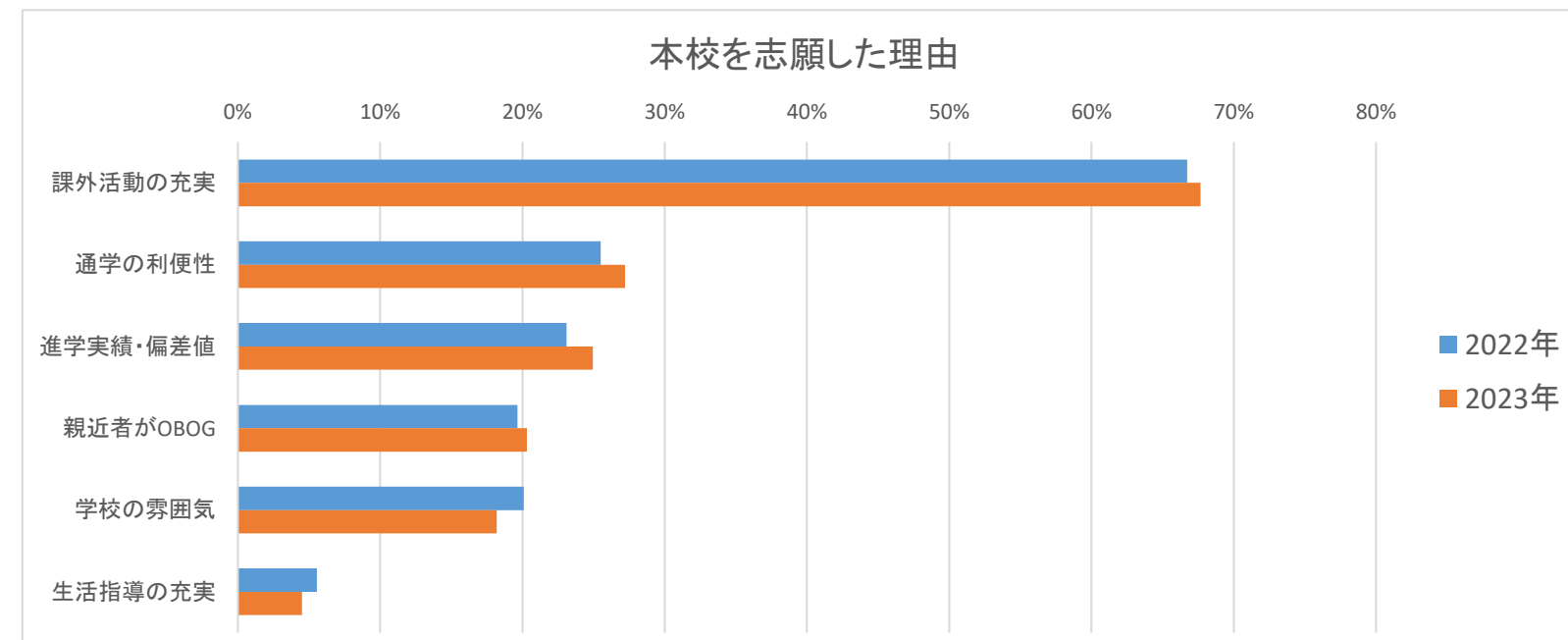
C 保護者が学校に求める取り組みや成果

順位		2022年	2023年
1	学習指導・学力向上	52%	49%
2	進路指導	42%	47%
3	設備拡充・安全・衛生	21%	26%
4	クラブ活動	26%	24%
5	情報発信・学校公開	12%	13%
6	学校行事	21%	12%
7	国際交流	9%	10%
8	地域連携・地域貢献	5%	6%



D 本校を志願した理由

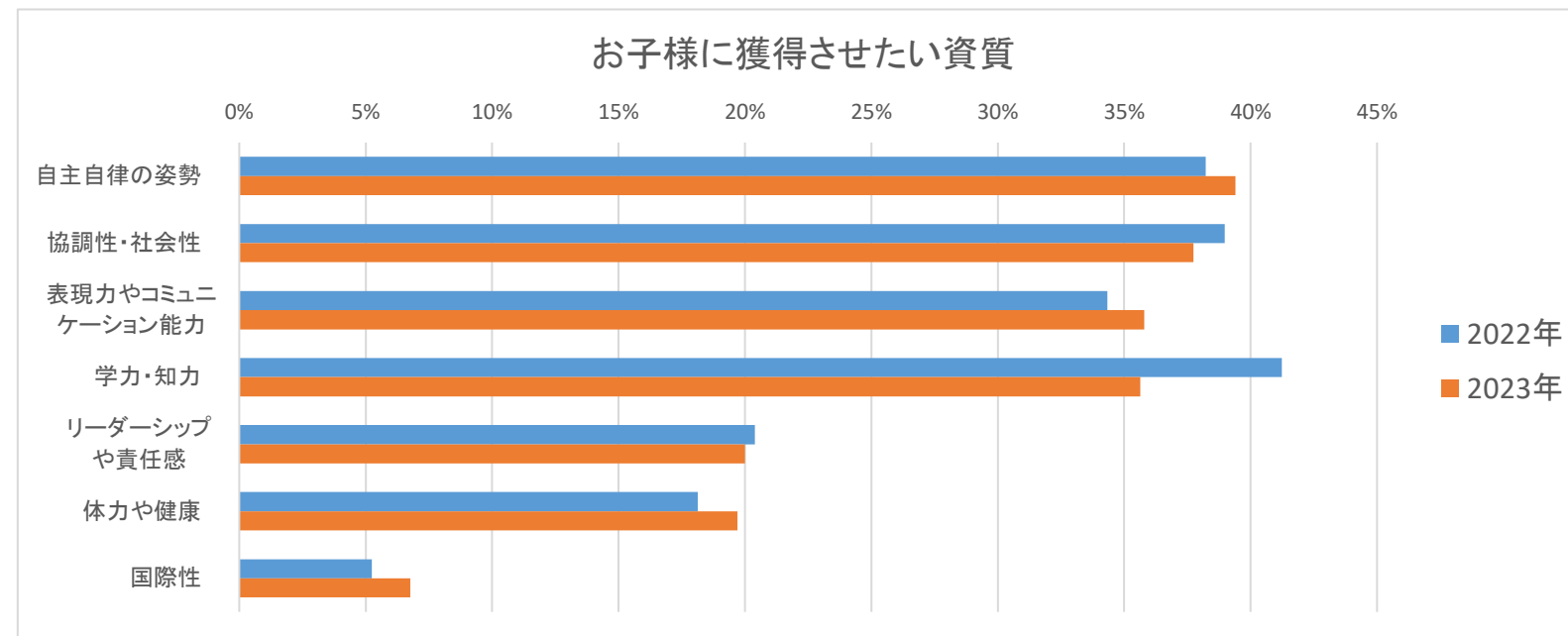
順位		2022年	2023年
1	課外活動の充実	67%	68%
2	通学の利便性	25%	27%
3	進学実績・偏差値	23%	25%
4	親近者がOBOG	20%	20%
5	学校の雰囲気	20%	18%
6	生活指導の充実	6%	5%



\_\_\_\_\_

E お子様に獲得させたい資質

順位		2022年	2023年
1	自主自律の姿勢	38%	39%
2	協調性・社会性	39%	38%
3	表現力やコミュニケーション能力	34%	36%
4	学力・知力	41%	36%
5	リーダーシップや責任感	20%	20%
6	体力や健康	18%	20%
7	国際性	5%	7%



F 本校の特徴として感じておられること

順位		2022年	2023年
1	子どもがいきいきする学校	62%	59%
2	クラブ活動と両立をしてくれる学校	48%	46%
3	自立心を養ってくれる学校	14%	17%
4	個性を見出し、伸ばす学校	11%	11%
5	心の教育をしてくれる学校	8%	11%
6	進学指導がしっかりしている学校	12%	10%
7	きめ細かく学習指導してくれる学校	5%	6%
8	子どもを公平に見てくれる学校	5%	5%
9	しつけの厳しい学校	4%	5%
10	いじめがない学校	4%	4%

