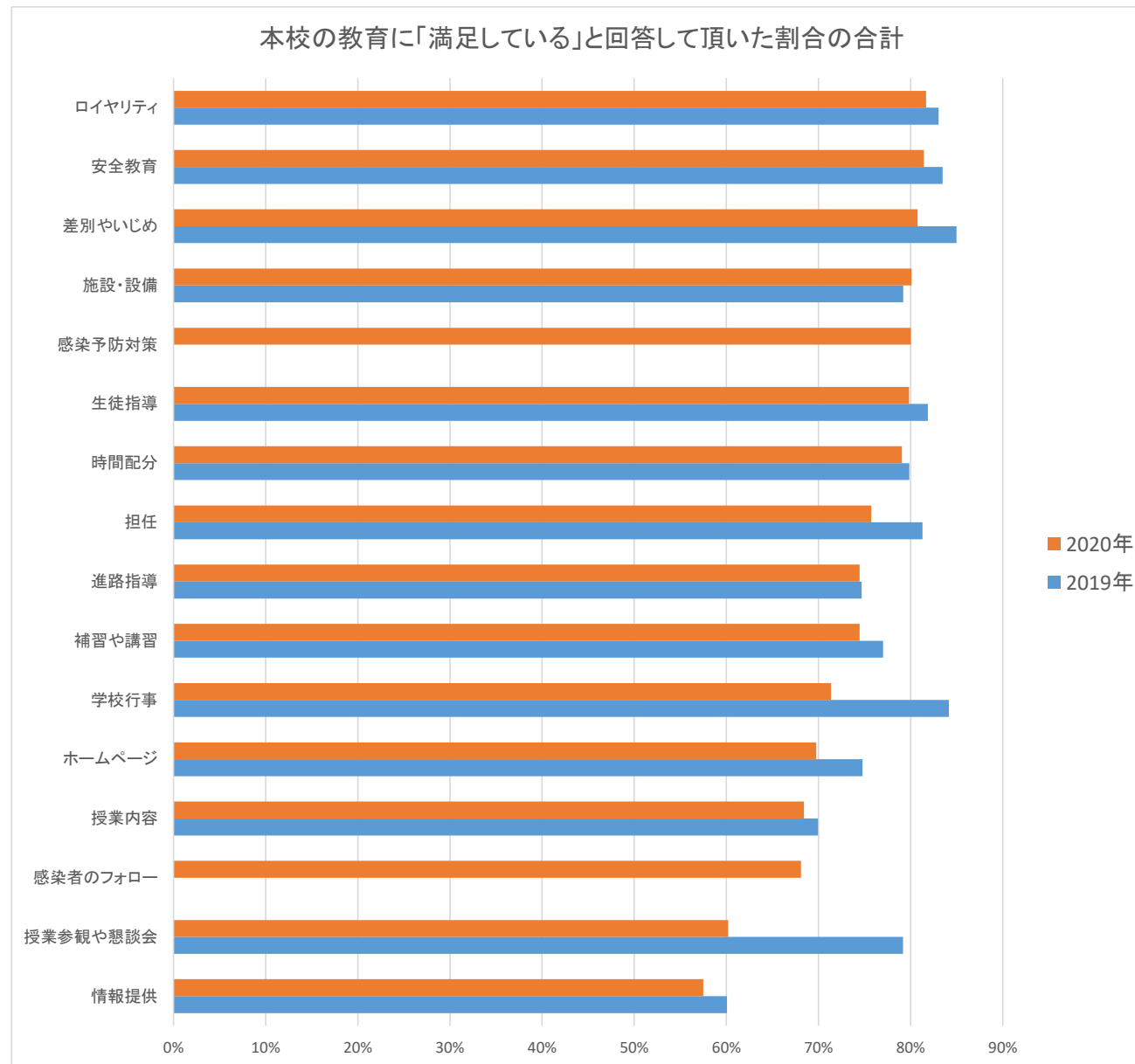


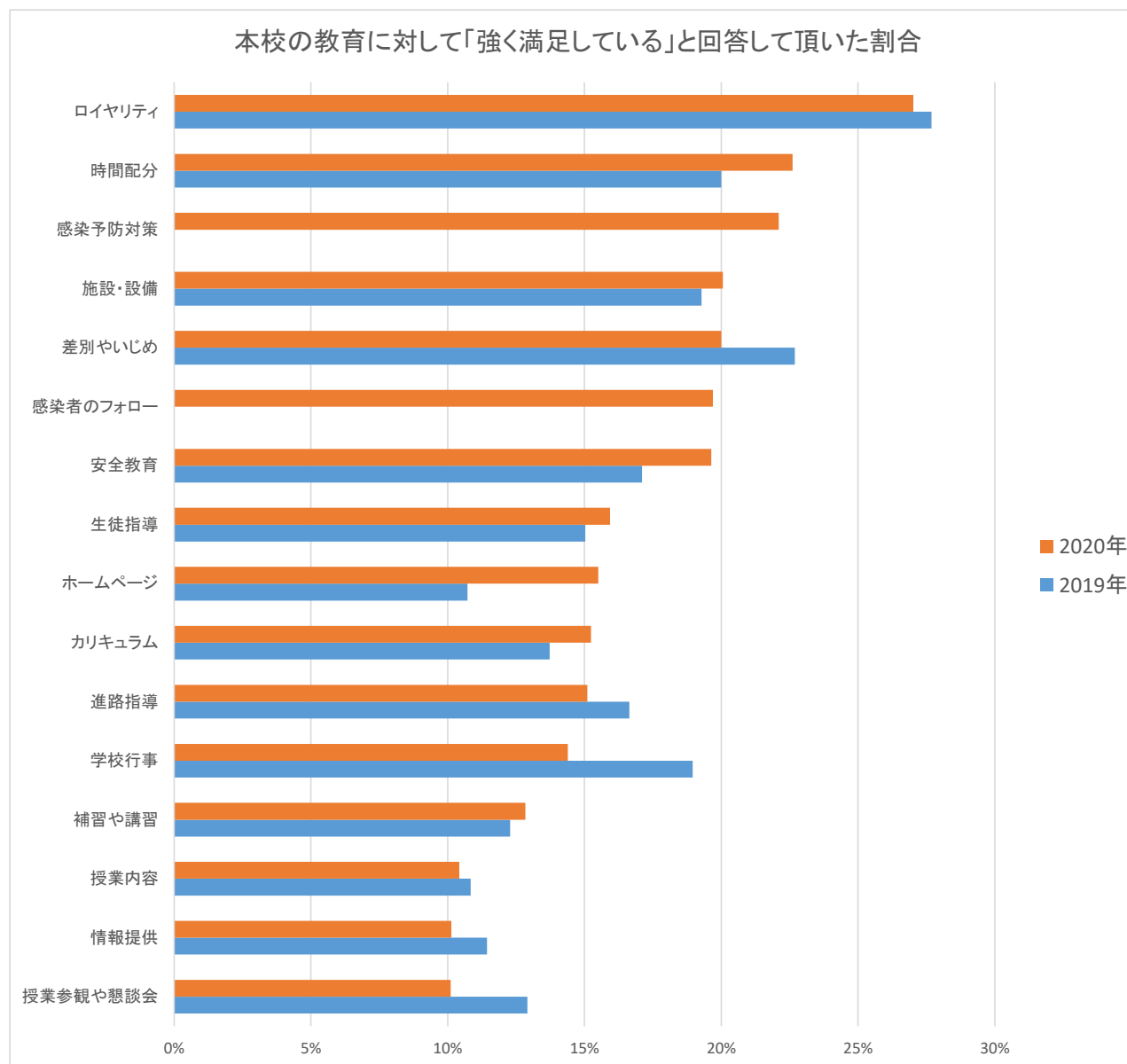
A 現在の学校の教育活動に対する満足度（強く満足している＋満足しているの合計）

	満足度指数	2019年	2020年
5	情報提供	60%	57%
13	授業参観や懇談会	79%	60%
18	感染者のフォロー		68%
3	授業内容	70%	68%
14	ホームページ	75%	70%
8	学校行事	84%	71%
2	補習や講習	77%	74%
4	進路指導	75%	74%
15	担任	81%	76%
10	時間配分	80%	79%
6	生徒指導	82%	80%
17	感染予防対策		80%
12	施設・設備	79%	80%
7	差別やいじめ	85%	81%
11	安全教育	83%	81%
16	ロイヤリティ	83%	82%
1	カリキュラム	87%	85%
9	部活動	87%	88%
	平均	79%	75%



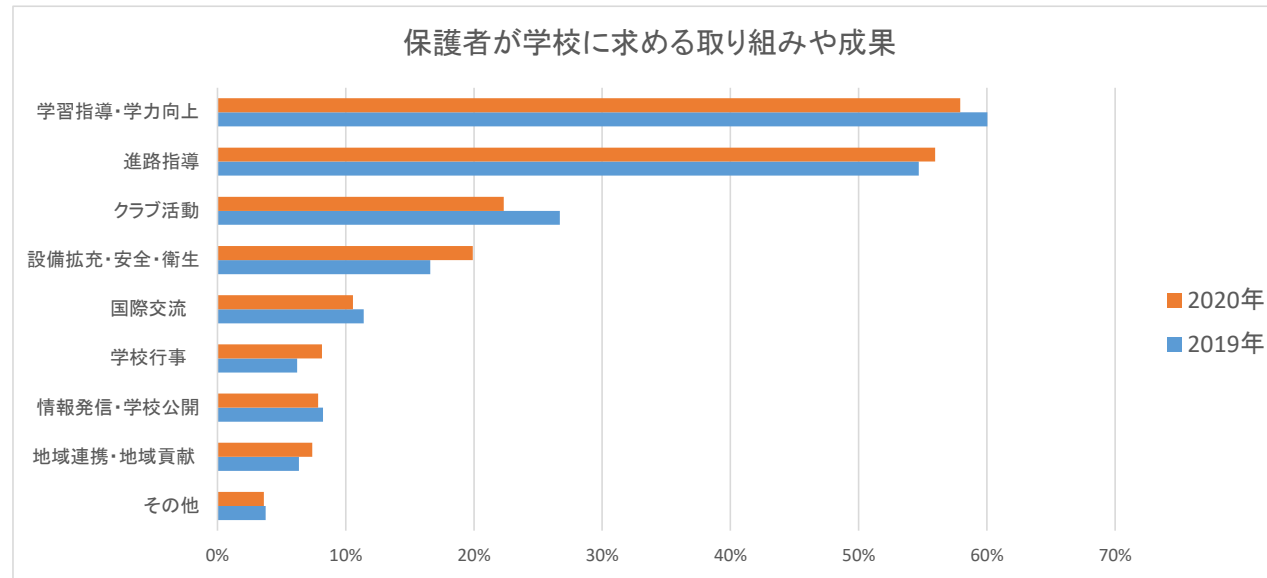
B 現在の学校の教育活動に対する満足度（強く満足しているの割合）

	Aの回答率	2019年	2020年
13	授業参観や懇談会	13%	10%
5	情報提供	11%	10%
3	授業内容	11%	10%
2	補習や講習	12%	13%
8	学校行事	19%	14%
4	進路指導	17%	15%
1	カリキュラム	14%	15%
14	ホームページ	11%	16%
6	生徒指導	15%	16%
11	安全教育	17%	20%
18	感染者のフォロー		20%
7	差別やいじめ	23%	20%
12	施設・設備	19%	20%
17	感染予防対策		22%
10	時間配分	20%	23%
16	ロイヤリティ	28%	27%
15	担任	31%	29%
9	部活動	36%	34%
平均		19%	19%



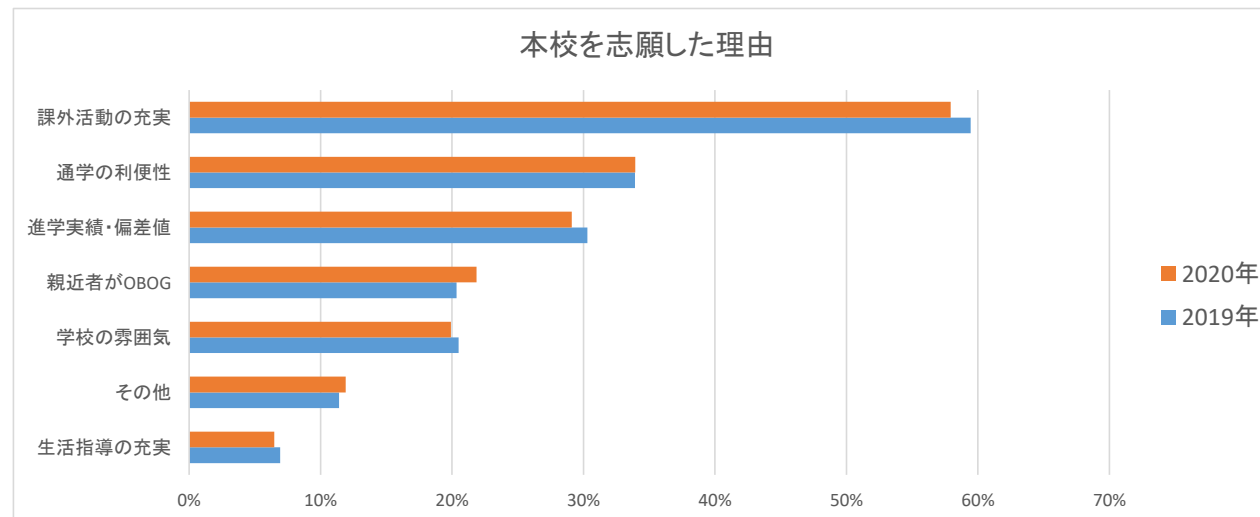
C 保護者が学校に求める取り組みや成果

		2019年	2020年
9	その他	4%	4%
6	地域連携・地域貢献	6%	7%
7	情報発信・学校公開	8%	8%
4	学校行事	6%	8%
5	国際交流	11%	11%
8	設備拡充・安全・衛生	17%	20%
3	クラブ活動	27%	22%
2	進路指導	55%	56%
1	学習指導・学力向上	60%	58%



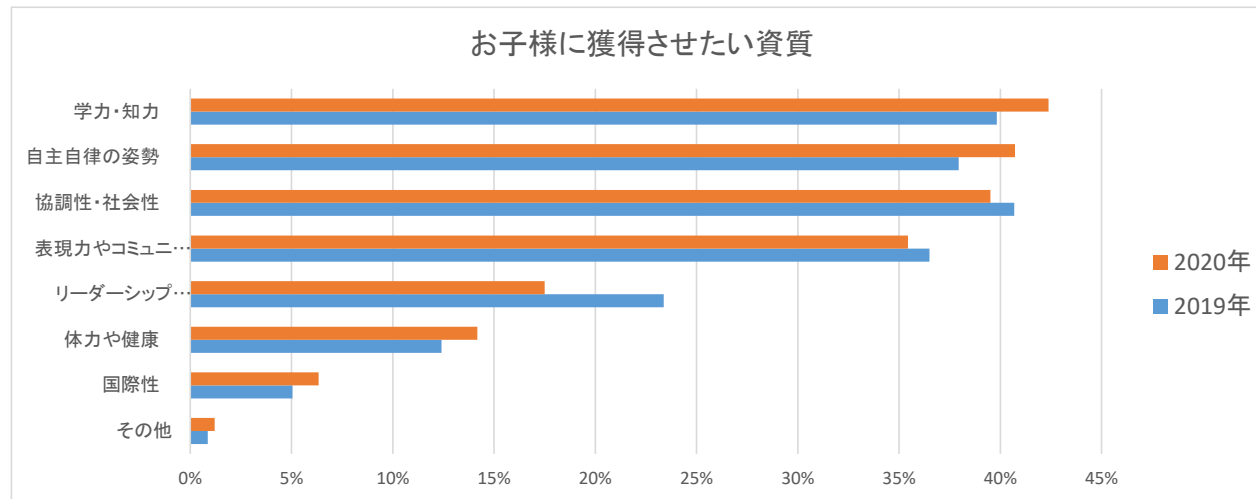
D 本校を志願した理由

		2019年	2020年
2	生活指導の充実	7%	6%
7	その他	11%	12%
5	学校の雰囲気	20%	20%
6	親近者がOBOG	20%	22%
1	進学実績・偏差値	30%	29%
4	通学の利便性	34%	34%
3	課外活動の充実	59%	58%



E お子様を獲得させたい資質

		2019年	2020年
8	その他	1%	1%
3	国際性	5%	6%
2	体力や健康	12%	14%
5	リーダーシップ や責任感	23%	17%
7	表現力やコミュニ ケーション能力	37%	35%
6	協調性・社会性	41%	40%
4	自主自律の姿勢	38%	41%
1	学力・知力	40%	42%



F 本校の特徴として感じておられること

		2019年	2020年
3	いじめがない学校	3%	3%
2	子どもを公平に 見てくれる学校	5%	5%
6	しつけの厳しい 学校	4%	6%
7	心の教育をして くれる学校	6%	7%
4	きめ細かく学習指導 してくれる学校	7%	7%
8	自立心を養って くれる学校	11%	10%
10	個性を見出し、 伸ばす学校	11%	13%
5	進学指導がしっか りしている学校	12%	14%
9	クラブ活動と両立 してくれる学校	50%	52%
1	子どもがいいき する学校	67%	65%

