

# 令和7年度キラリ高等学校 新入学生 Web出願システムのご利用方法

《出願に関連して》

## ◆ 事前入力期間

- 令和7年1月9日(木) 6:00 ~ ・「仮入力」「訂正」ができます。  
令和7年1月14日(火) 17:00 ・受験料決済はできません。

## ◆ 出願受付・受験料支払い期間

- 令和7年1月15日(水) 6:00 ~ ・「必要事項の入力」「受験料決済」ができます。  
令和7年1月23日(木) 17:00 ・支払い完了後、入力情報の訂正はできません。

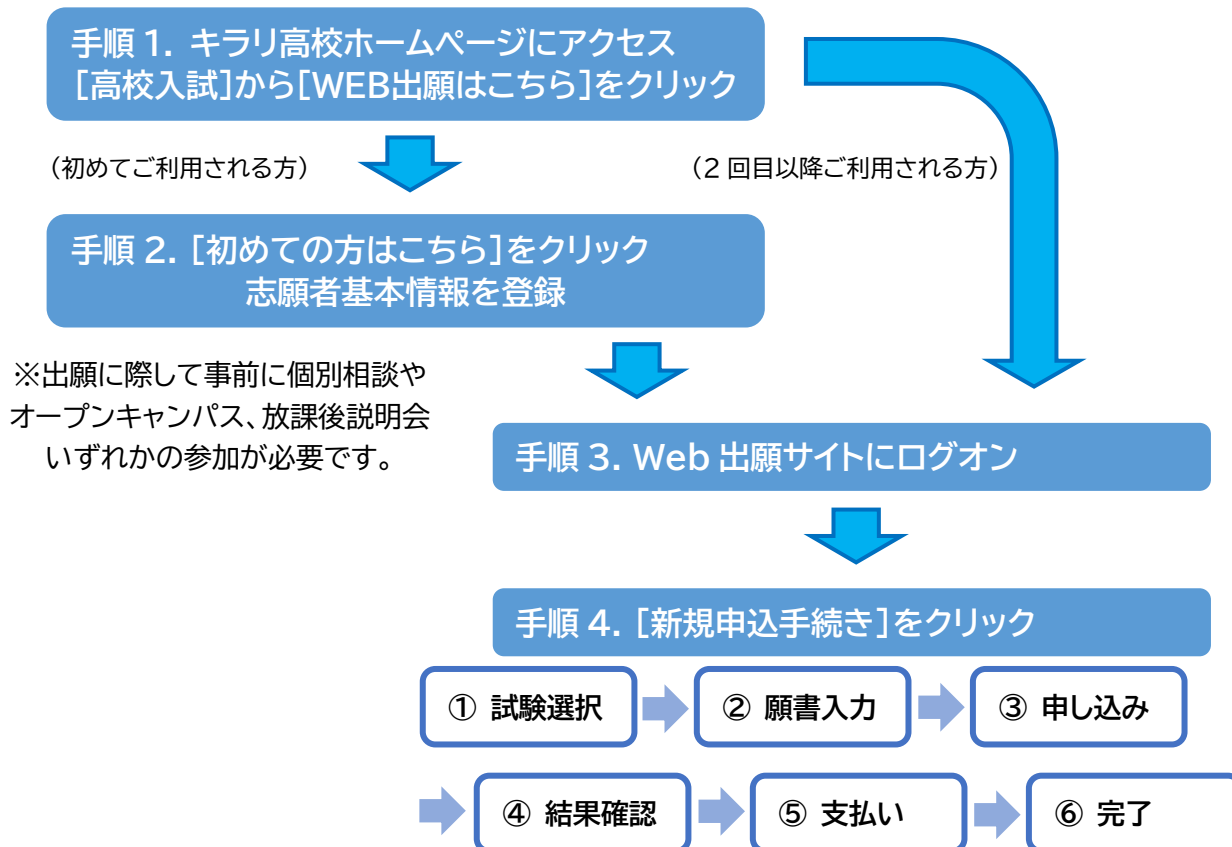
受験料：10,000円

## ◆ Web出願サイト利用前の準備

接続に利用可能な端末：パソコン、スマートフォン、タブレット

※出願用の写真も事前にご準備ください。

## ◆ Web出願から受験当日までの流れ



## 手順 1

本校ホームページにアクセス、[出願]をクリック  
(<https://www.kirari-highschool.jp/>)  
インターネットに接続できる端末(パソコン、スマートフォン等)から本校のホームページにアクセスします。



※ スマートフォン、タブレットをご利用の方は、左側の二次元コードから直接本校のWeb 出願サイトにアクセスできます。

## 手順 2 [ 初めての方はこちら ] をクリック

初めて利用される方は、利用規約に同意の上、  
[ 初めての方はこちら ] ボタンをクリックします。

→ 既に志願者情報の登録をされた方は、  
『手順 3』にて、『ログオン』からおこなってください。

※ご登録されたメールアドレスは、  
『Web 出願サイトへのログオン』や  
『各申し込み完了後の連絡先メールアドレス』  
になります。

※パスワードは  
『8 文字以上で英数字含めたもの』  
を設定してください。

志願者情報の登録が完了したら、ご登録いただいたメールアドレス宛に「仮登録完了および本登録のお知らせ」メールが配信されるので、メール内に記載されている [ 本登録完了専用の URL ] をクリックして『本登録』を完了させます。

『本登録』が完了したら、[手順 3](#)にお進みください。

## 手順 3 Web 出願サイトにログオン

ご登録いただいた『メールアドレス』と『パスワード』  
を入力し、Web 出願サイトにログオンします。

## 手順 4 [ 出願 ] アイコンを選択

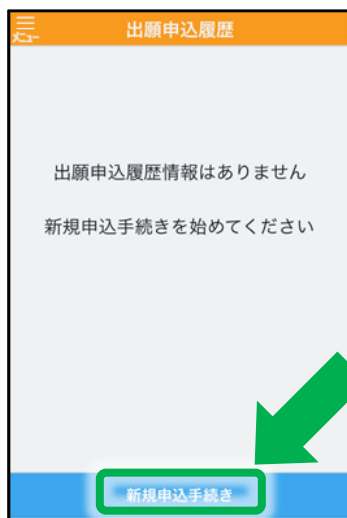


[ 新規申込手続き ] ボタンをクリックして、  
試験の申し込みをおこないます。

手順 4 [ 出願 ] アイコンを選択



[ 新規申込手続き ] ボタンをクリックして、試験の申し込みをおこないます。



**志願者の追加**

[ 追加 ] メニューを選択して追加をおこないます。


**志願者情報の変更**

[ 編集 ] メニューを選択して編集をおこないます。

・双子などで「2人以上の志願者を追加する場合」や、「登録した志願者の情報を変更する」場合は、『Web 出願サイトにログオンした後』に処理することができます。

**【写真管理】**

志願者の写真をアップロードします。写真保存後、[ 次へ ] をタップしてください。



## 試験申し込みの流れ

### 4 ① <<試験選択>>

受験したい試験にチェックして  
[ 次へ ] をタップします。

・『入試区分』『コース』を選択すると、  
紐づいた試験が表示されます。

※『入試区分』『コース』が表示されない  
場合は、そのまま次へお進みください。

### 4 ② <<願書入力>>

願書の情報を入力し、<次へ> ボタンをクリックします。

・[ 編集 ] ボタンをクリックすると、  
「志願者氏名」「生年月日」を変更できます。  
※支払済の申込がある場合は編集できません。  
最終ページの『お問い合わせ先』をご参考の上、  
本校までお問い合わせください。

・[ 次へ ] をタップすると、自動的に保存されます。  
申し込みを再開する場合は、該当申込情報の  
[ 編集 ] をタップしてください。  
※一時保存では申込は完了していません、  
ご注意ください。

※「事前入力期間(令和 7 年1月 9 日(木)6:00~令和 7 年1月14 日(火)17:00)」では  
ここまでの入力が可能です。

#### 4 ③ «申し込み»

入力した内容に間違いがないことを確認し、  
[ 上記内容で申込 ] をタップしたのち、  
確認メッセージ画面で [ はい ] をタップ。

試験情報	
入試区分	単願
コース	普通コース
試験名	一般 XXX
試験日時	XXXX/XX/XX 00 : 00

---

志願者情報	
志願者氏名 (漢字)	葡萄 太郎
略字使用	なし
志願者フリガナ	ブドウ タロウ
性別	男
生年月日	XXXX/XX/XX (平成XX年XX月XX日)
郵便番号	3320012
住所	埼玉県 川口市 本町
電話番号	050 -5400 -4665

**上記内容で申込**

#### 4 ④ «結果確認»

申込結果の画面が表示されるので、内容を確認  
します。

[ 申込内容確認書 ] ボタンをクリックすると、  
申し込み内容の確認書が印刷できます。

引き続き出願処理する⇒【新規申込手続き】をタップ  
すべての出願処理が完了⇒【お支払い】をタップ

**葡萄 太郎**  
出願申込番号: XXXXXXXXXX 申込日: XXXX/XX/XX

試験名: 一般 XXX  
試験日時: XXXX/XX/XX 00 : 00  
支払開始日時: XXXX/XX/XX 00 : 00  
支払終了日時: XXXX/XX/XX 00 : 00  
状態: 未払

編集 | **申込確認書** | 志願票 | 宛名印刷

入試出願に関するお問合せ | 操作方法に関するお問合せ  
よくある質問 | 特設法に基づく表示  
© MESCIUS inc. All Rights Reserved.

新規申込手続き | **お支払い**

#### 4 ⑤ «支払い»

内容を確認したのち、[ お支払い ] をタップ  
して支払処理をおこないます。

※決済が完了した後に情報などの修正はできないため、決済後に情報を修正したい場合はお問い合わせください。

(お問い合わせ先は、最終ページをご参照ください。)

**支払**

✓ **葡萄 太郎**

出願申込番号: XXXXXXXXXX 申込日: XXXX/XX/XX

試験名: 一般 XXX  
支払開始日時: XXXX/XX/XX 00 : 00  
支払終了日時: XXXX/XX/XX 00 : 00  
試験日時: XXXX/XX/XX 00 : 00  
状態: 未払

お問合せ  
© MESCIUS inc. All Rights Reserved.

**次へ**

支払対象の試験にチェックして  
[ 次へ ] をタップ。

**支払**

【引渡・提供時期】  
・お支払い手続き完了後、1日以内に決済完了通知をメールでお送りします。  
【申込の撤回・解除に関すること】  
・出願申し込み後の取り消しはお受けできません。  
・一旦納入した検定料は理由の如何を問わず返還しません。

**支払方法**

※フォームにご入力された金額が反映されます。

**該当の支払方法にチェック**

クレジットカード (XXX 円) (1決済最大額: 2,000,000 円)  
 コンビニ (セブンイレブン以外) (XXX 円) (1決済最大額: 299,999 円)  
 コンビニ (セブンイレブン) (XXX 円)  
 ペイジー (1決済最...)

合計(1件): XXX 円  
受験料支払金額: X,XXX 円  
事務手数料: XXX 円

戻る | **お支払い**

**内容に間違いがないことを確認し  
[ 支払へ ] をタップ**

受験料は 10,000 円です。 ※事務手数料は志願者をご負担ください。

【手数料】 クレジットカード 290 円 コンビニ 440 円 ペイジー 440 円

#### 【クレジットカード決済について】

- ・クレジットカード番号などの必要な情報を入力して決済処理をおこないます。
  - ・オンライン決済なので、24 時間受験料のお支払いに対応しています。
- また、出願手続きの流れの中で処理することができ、受験料のお支払いが即時完了できます。

※二次元コードを読み取ると SB ペイメントサービス(株)のサイトに遷移し、クレジットカードの決済手順をご確認いただけます。

※二次元コードの読み取りができない場合は、直接 URL を入力してください。

ご利用いただけるクレジットカード

VISA



<https://s.leyser.jp/credit>

#### 【ペイジー決済について】

- ・『ペイジー対応金融機関 ATM(ペイジーマークが貼ってある ATM が対象)』または『オンライン banking/モバイル banking』にてお支払いをおこないます。金融機関窓口でのお支払いはできません。
- ・二次元コードを読み取ると SB ペイメントサービス(株)のサイトに遷移し、ペイジーの決済手順をご確認いただけます。

ペイジー決済について



<https://s.leyser.jp/payeasy>

#### 【コンビニ決済について】

- ・コンビニ決済を選択した後に、払込票を印刷するか払込伝票番号を控えていただき、選択したコンビニ店のレジでお支払いをおこないます。
- ・二次元コードを読み取ると SB ペイメントサービス(株)のサイトに遷移し、各種コンビニでの決済手順をご確認いただけます。
- ・二次元コードの読み取りができない場合は、直接 URL を入力してください。

ご利用いただけるコンビニ



<https://s.leyser.jp/eleven>



<https://s.leyser.jp/family>



<https://s.leyser.jp/daily>



<https://s.leyser.jp/ministop>



<https://s.leyser.jp/lawson>



<https://s.leyser.jp/seico>

#### 4 ⑥ <<完了>>

お支払いが完了すると、『決済完了メール』が送信されます。

#### <出願・入試に関するお問い合わせ先>

キラリ高等学校 (吉田本校) TEL : 0548-33-4976

問い合わせ対応時間 : 午前 9:30 ~ 午後 6:00 (土・日・祝日を除く)

#### <Web 出願サイトに関する操作等のお問い合わせ先>

ログイン画面右下の[お問合せ]から[操作お問合せ]をクリックし、表示されるチャットサポートよりお問い合わせください。

メシウス株式会社 問い合わせ対応時間 : 午前 9:00 ~ 12:00、午後 2:00 ~ 5:00(土・日・祝日および休業日を除く)