

## 取扱説明書

この度はお買い上げいただき有難うございます。ご使用前に、この取扱説明書を必ずお読みのうえ、正しくご使用ください。

- 安全にご使用いただく為に、以下の項目を必ずお守りください。
  - ・記載内容をお守りいただけない場合、本商品の機能を発揮できず、破損および使用者が傷害を負う恐れがあります。
  - ・本取扱説明書は、お読みになった後も大切に保管し、必要な時には都度お読みください。

<b>警告</b>	この表示は、誤った取扱いをすると使用者が「死亡または重傷を負う危険が想定される」内容です。
<b>注意</b>	この表示は、誤った取扱いをすると使用者が「傷害を負うかまたは物的損害が発生する危険が想定される」内容です。
<b>禁止事項</b>	この表示は、してはいけない「禁止」事項等を表しています。

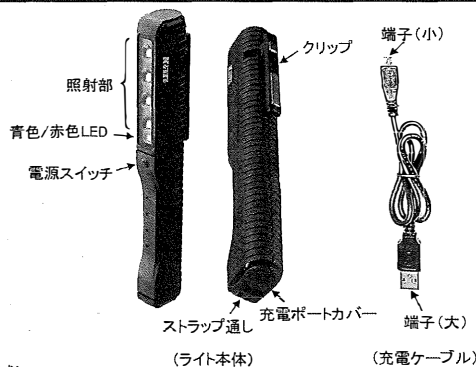
### ご使用上の注意

<b>警告</b>	<ul style="list-style-type: none"> <li>●幼児の手の届く場所に置かないでください。ケガや事故の原因となることがあります。</li> <li>●点灯操作時及び点灯中にライト(照射部)を直視しないでください。目が痛くなったり、視力障害の原因となることがあります。</li> <li>●水などの液体によって濡れた状態で充電をしないでください。故障や火災、感電、やけどの原因となることがあります。</li> </ul>
<b>注意</b>	<ul style="list-style-type: none"> <li>●本商品のご使用及び保管温度範囲を超える極端な低温・高温、および湿気やほこりの多いところ、また直射日光の当たるところでの使用、保管は避けてください。本体の変形・変色、電子回路の故障等のおそれがあります。</li> <li>●お手入れの際は、溶剤を使わず乾いた柔らかい布をご使用ください。</li> <li>●充電時以外は充電ポートカバーを確実に閉めてください。充電ポートカバーを閉めずに使用した場合、水、ほこり等の侵入による破損の恐れがあります。</li> <li>●ご購入後最初のご使用時および長期間使用していなかった場合には、充電してからご使用ください。</li> <li>●充電には必ず5V1A出力のUSB電源を使用してください。指定以外の電源を使用した場合、故障、発熱、破裂、発火の原因となることがあります。</li> <li>●充電は周囲温度が0~40℃の範囲内で行ってください。</li> <li>●光源のLEDおよびバッテリーは交換できません。</li> </ul>
<b>禁止事項</b>	<ul style="list-style-type: none"> <li>●本体を落としたり、強いショックを与えないでください。</li> <li>●分解、改造などを絶対にしないでください。</li> <li>●鋭利なもので操作しないでください。</li> <li>●振動のあるところや不安定な場所にはマグネットおよびクリップのみでの固定はしないでください。落下し破損の原因となることがあります。</li> <li>●本商品は完全防水ではありません。水中では使用しないでください。</li> </ul>

### ご使用方法

#### 1. 充電方法

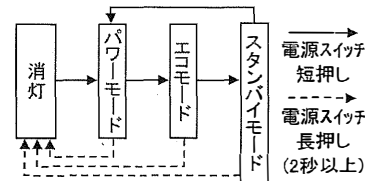
- 1) 本体下部の充電ポートカバーを外し、付属の充電ケーブルの端子(小)を本体充電ポートに接続、端子(大)を市販の5V1A出力USB充電器またはパソコン等のUSBポートに接続します。
- 2) 充電中は本体の青色LEDが点滅します。充電完了時は青色LEDが連続点灯に変わります。(充電中の電源スイッチ操作および各点灯モードでのご使用はできません。)
- 3) 充電が完了したら充電ケーブルを外し、充電ポートカバーを確実に閉めてください。



各部の名称

#### 2. 点灯モードについて

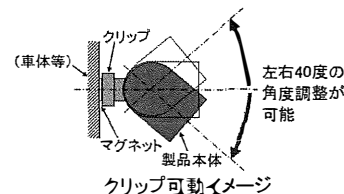
- ・本商品には「パワーモード(200lm照射)」「エコモード(100lm照射)」「スタンバイモード(赤色LED点滅)」の3種類の点灯モードがあります。(「スタンバイモード」は暗所で商品本体を見つけやすくする等を目的とした点灯モードです。)
- ・消灯状態から電源スイッチを短く1回押すと「パワーモード」での点灯となり、以降、電源スイッチを短く1回押すごとに「エコモード」→「スタンバイモード」→「パワーモード」と繰り返します。
- ・消灯したい場合は電源スイッチを2秒以上長押ししてください。どの点灯モードからでも長押しで消灯となります。(赤色LEDが点滅している場合は消灯状態ではなく「スタンバイモード」です。)



点灯モード切替操作概略図

#### 3. クリップ・ストラップ通しについて

- ・本商品のクリップ部は3段階の角度調整が可能で、マグネットも内蔵しています。
- ・ポケットに挿したり、自動車の車体等金属面に固定し、ハンズフリーでのご使用が可能です。
- ・本体下部のストラップ通しを利用し、市販のストラップ等をつけて携帯することも可能です。



クリップ可動イメージ

製品仕様

品番	EPL-PRO	バッテリー仕様	LiFePO <sub>4</sub> (リン酸鉄リチウム電池)	消費電力	1.8W
明るさ(ルーメン)	パワーモード:200lm エコモード:100lm	バッテリー電圧	5V	使用温度範囲	-10~50℃
色温度	6000K	充電時間	最大2時間	保管温度範囲	-20~60℃
耐衝撃性能	IK07相当	最大稼働時間	パワーモード:2時間 エコモード:4.5時間 スタンバイモード:240時間	充電温度範囲	0~40℃
防塵防水性能	IP54相当(生活防水)			本体重量	90g

保証書

品番			
製造ロットNO <small>(本体充電ポート部に表記)</small>			
お客様名			
保証期間	年	月	日より 1年間
販売店	会社名		
	所在地		
	TEL		

- ・本保証書は記載内容の範囲で無償交換をさせていただくことをお約束するものです。
- ・保証期間中に故障が発生した場合には、必ず本保証書に現品を添えてお買い上げ販売店にご提示下さい。
- ・お買い上げ年月日の記入漏れがありますと1年保証についてはお買い上げ日からではなく、商品の製造年月日からの起算となります。
- ・本保証書は再発行いたしませんので大切に保管して下さい。
- ・本保証書の紛失、保証期間を過ぎた場合は、保証対象外となりますので留意下さい。

\*\*\* 個人情報のお取り扱いについて \*\*\*

お客様にご記入いただいた個人情報は、保証期間内のサービス活動及び、その後の安全点検活動のために利用させていただく場合がございます。予めご了承下さい。また、個人情報は弊社ホームページ <http://www.sp.koito.co.jp/> に掲載されている「個人情報のお取り扱いについて」に基づき適切に管理致します。

《無償交換規定》

- 1) 無償保証の期間は、お買い上げから1年間です。
- 2) 保証期間中に「正常な使用状態」において「製造上」の責任による故障が発生した場合は無償交換を行ないます。
- 3) 保証期間内の無償交換は1回限りとさせていただきます。無償交換に伴い発生する付帯費用(交通費、送料、工賃、その他諸費用)及び、不点灯によって発生した直接間接の損害等の全てにつきましては、保証の対象外とさせていただきます。
- 4) 保証期間内でも次の場合には無償交換の対象外とさせていただきます。
  - イ) 取扱説明書に記載された「警告」・「注意」・「禁止事項」に反するお取り扱いによって発生した故障。
  - ロ) 保証書及び、対象の現品がない場合。
  - ハ) 事故、落下、不可抗力等による故障及び損害。
  - ニ) 火災、地震、水害、落雷、その他の天災地変、公害や異常電圧による故障及び損傷。
  - ホ) ライト本体以外の付属品の故障及び損傷。

●お問い合わせ………



株式会社 小糸製作所

フリーダイヤル 0120-548-512  
 受付時間 9:00~17:00 (12:00~13:00、土・日・祝日除く)  
 ホームページ <https://www.sp.koito.co.jp>