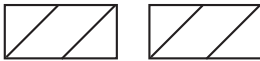





[縞型(ゼブラ)タイプの取付けについて]

縞(ゼブラ)模様が山形紋(ハの字)になるように取付けてください。

車両取付け時の反射器の向き	取付け例	
	車両左側	車両右側
横長取付		
縦長取付		

※上記の通りお取付けいただいた場合に、縞型(ゼブラ)タイプの 左右識別用のマーキング表示が 以下の通りになっている事を必ずご確認ください。

車両取付け時の 反射器の向き	左右識別用マーキング表示	
	車両左側	車両右側
横長取付	A	B
縦長取付	B	A

《取扱い上のご注意》

- ① 取付けの際に、表面を損傷しないように注意して作業してください。
- ② 一般の自動洗車機・高圧洗車機による洗車耐久性は十分に確認していますが、洗車条件によっては商品が損傷する事がありますので、洗浄する場合は柔らかいスポンジ、綿布等を使っての水洗いを推奨いたします。
尚、有機溶剤入りのカーシャンプーやワックス、ガソリン等のご使用は、オーバーレイフィルムの変質を招きますので避けてください。
- ③ 黄色及び赤色の反射部は、面積が規定されているため、文字や図案等を描くことはできません。

《補修用パーツについて》

- ・破損等により交換する際は、同一の指定番号の商品をご使用ください。

●お問い合わせ……

—安全を光に託して—

Koito

株式会社 小糸製作所

フリーダイヤル

0120-548-512

受付時間

9:00～17:00 (12:00～13:00、土・日・祝日除く)

ホームページ

<https://www.sp.koito.co.jp>