

タイトル

新入生アンケート（全学生対象）

依頼文

授業やカリキュラムの改善に向け、新入生向けアンケートを実施します。回答へのご協力をお願いします。
(回答期間 5月29日（金） 17時まで)

対象者数

104

回答者数

104

回答率

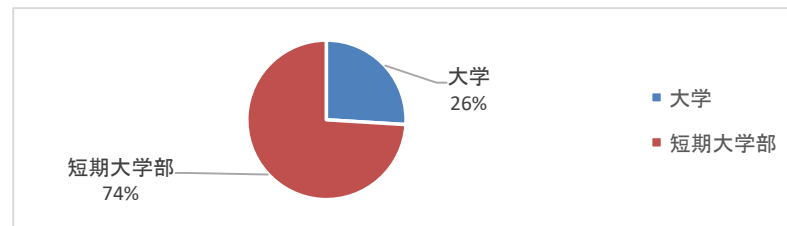
100.0%

設問内容

問1

所属についてお答えください。

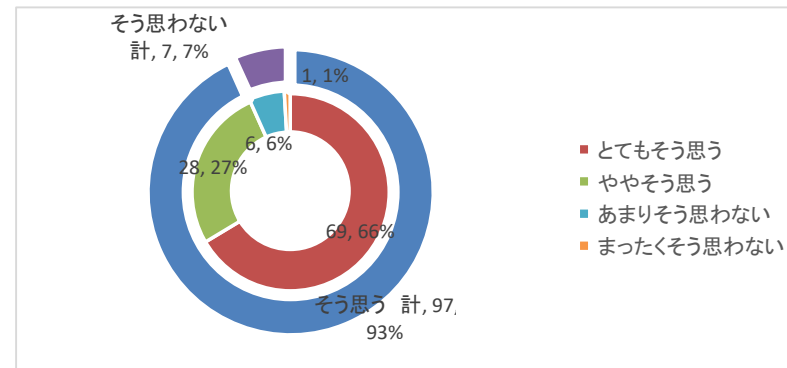
項目	人数
大学	27
短期大学部	77



問2

本学は入学を希望していた大学ですか。あなたの気持ちに最も近いものを選んでください。

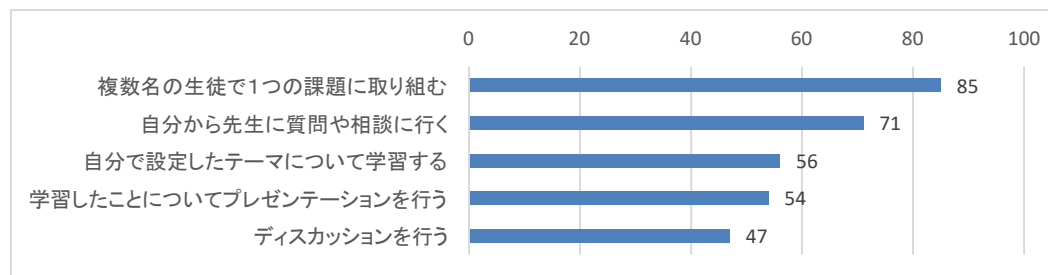
そう思う 計	人数	割合
とてもそう思う	69	66%
ややそう思う	28	27%
そう思う 計	97	93%
そう思わない 計	人数	割合
あまりそう思わない	6	6%
まったくそう思わない	1	1%
そう思わない 計	7	7%



問3

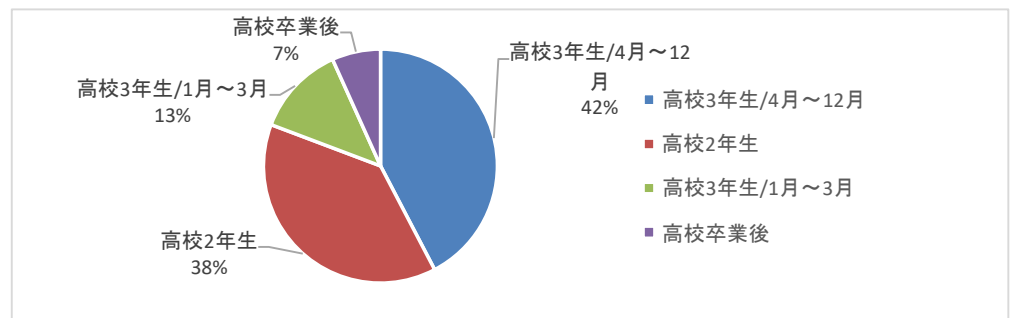
高校時代の学習において、以下のような体験をしたことがありますか。該当するものを選んでください。

項目	人数
複数名の生徒で1つの課題に取り組む	85
自分から先生に質問や相談に行く	71
自分で設定したテーマについて学習する	56
学習したことについてプレゼンテーションを行う	54
ディスカッションを行う	47



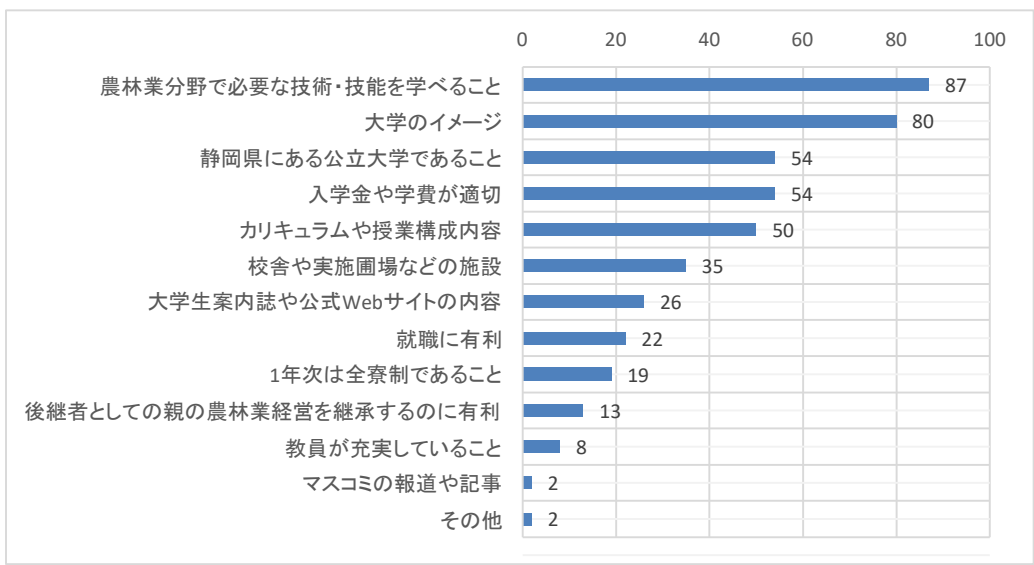
問4 本学を受験することを決定したのはいつ頃ですか。

項目	人数
高校3年生/4月～12月	44
高校2年生	40
高校3年生/1月～3月	13
高校卒業後	7



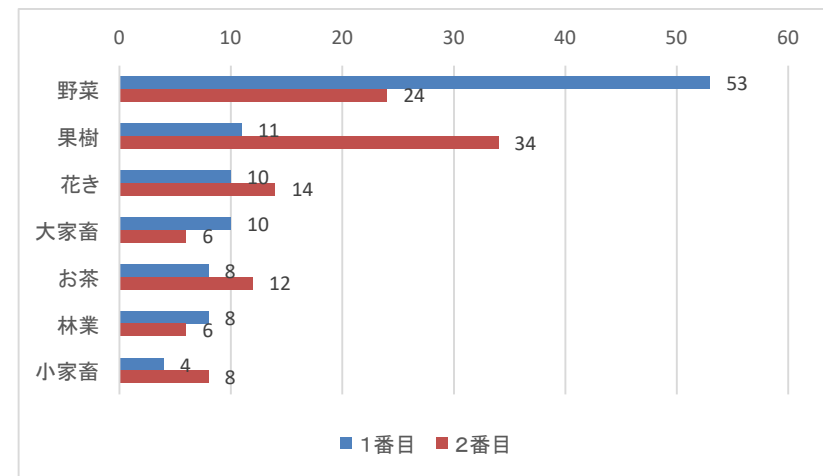
問5 進学や受験のときに、どのようなことを理由に本学を選びましたか。

項目	人数
農林業分野に必要な技術・技能を学べること	87
大学のイメージ	80
静岡県にある公立大学であること	54
入学金や学費が適切	54
カリキュラムや授業構成内容	50
校舎や実施圃場などの施設	35
大学生案内誌や公式Webサイトの内容	26
就職に有利	22
1年次は全寮制であること	19
後継者としての親の農林業経営を継承するのに有利	13
教員が充実していること	8
マスコミの報道や記事	2
その他	2



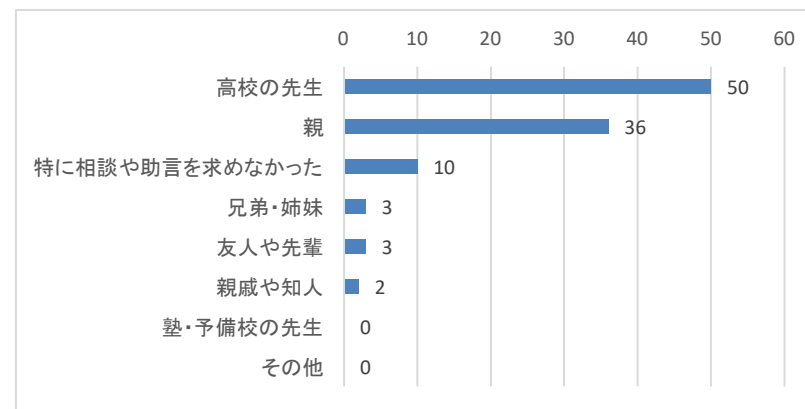
問6 農林業では、どの生産分野に興味がありますか。次の中からあてはまるものを2番目まで選んでください。

	1番目	2番目
野菜	53	24
果樹	11	34
花き	10	14
大家畜	10	6
お茶	8	12
林業	8	6
小家畜	4	8



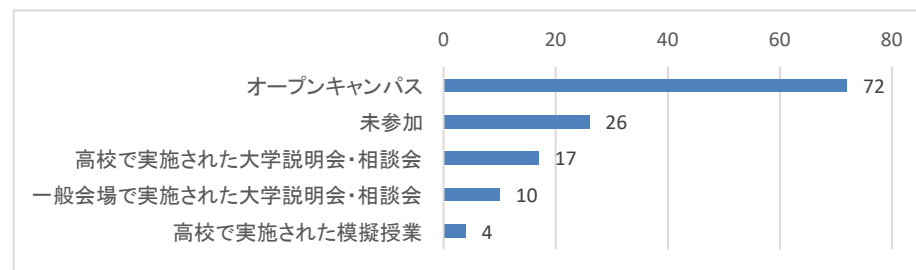
問7 本学への入学を決めるにあたり、誰から最もアドバイスをもらいましたか。

項目	人数
高校の先生	50
親	36
特に相談や助言を求めなかった	10
兄弟・姉妹	3
友人や先輩	3
親戚や知人	2
塾・予備校の先生	0
その他	0



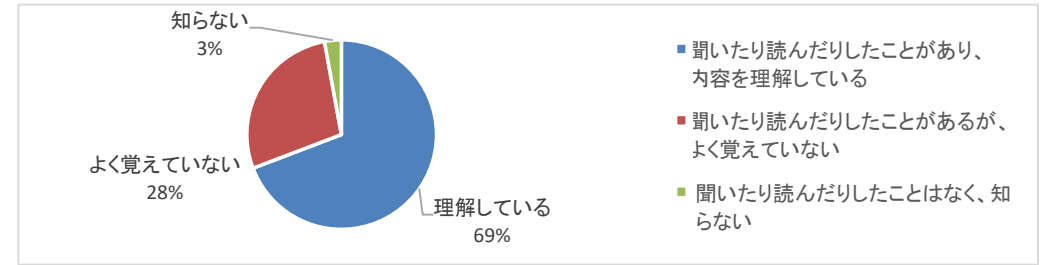
問8 本学のオープンキャンパスや大学説明会等に参加した際の満足度の高かったものは何ですか。

項目	人数
オープンキャンパス	72
未参加	26
高校で実施された大学説明会・相談会	17
一般会場で実施された大学説明会・相談会	10
高校で実施された模擬授業	4



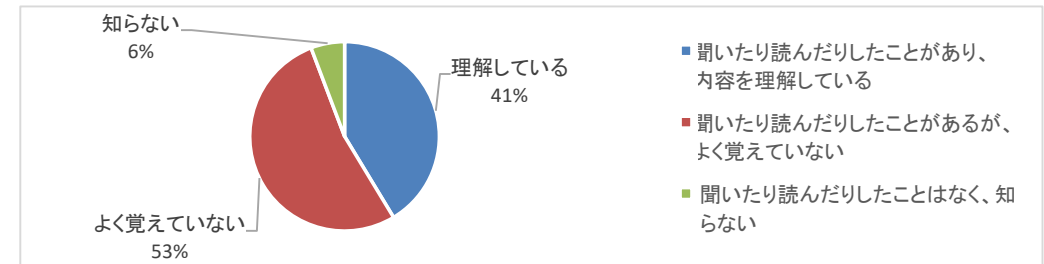
問9 本学の校訓が『耕土耕心』であることを知っていますか。

項目	人数
聞いたり読んだりしたことがあり、内容を理解している	72
聞いたり読んだりしたことがあるが、よく覚えていない	29
聞いたり読んだりしたことはなく、知らない	3



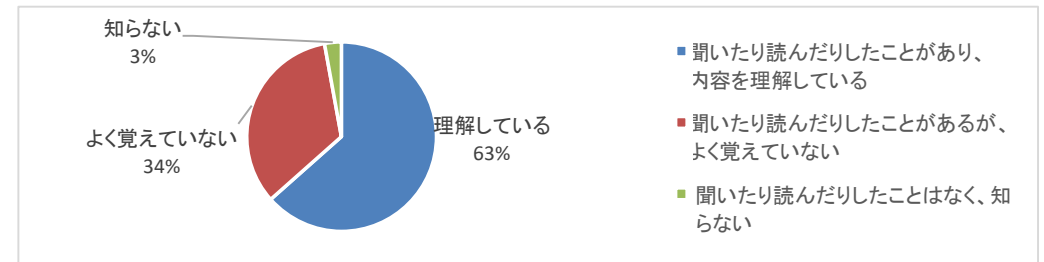
問10 本学が養成しようとする人材像について知っていますか。

項目	人数
聞いたり読んだりしたことがあり、内容を理解している	66
聞いたり読んだりしたことがあるが、よく覚えていない	35
聞いたり読んだりしたことはなく、知らない	3



問11 本学のアドミッション・ポリシー（入学者受入方針）を知っていますか。

項目	人数
聞いたり読んだりしたことがあり、内容を理解している	43
聞いたり読んだりしたことがあるが、よく覚えていない	55
聞いたり読んだりしたことはなく、知らない	6



問12 大学生活の中でどのような活動に力を入れたいと考えていますか。

項目	人数
農林業に関する専門的な勉強	97
資格試験・公務員試験のための勉強	71
インターンシップ	42
アルバイト	32
語学に関する勉強	19
クラブ・サークル活動	16
社会活動・ボランティア活動	15
海外留学	10
その他	1

